

 **Cartelli  
Segnalatori**

 **Safe.in**  
for a safe industry



**SOLUZIONI PER CANTIERI E LAVORI ALL'APERTO**



# SEGNALETICA DI SICUREZZA

Segnaletica in alluminio piano, disponibile in diversi formati (clicca su ogni immagine per saperne di più). Se non trovi quello che cerchi, richiedi un preventivo!



E1706 K X



E17107 X H



E1709 K X Y



E1779 K X



E1752 K X Y



E1753 K X H Y



E1901 K X Y



E1904 K X



E1905 K X Y



E1906 K X Y



1909 K X Y



1910 K X H Y



1808 K X Y



1809 K X H Y W



1814 K X Y Z



E1821 K X

SE TRA LA GAMMA DI CODICI PRESENTI IN QUESTE PAGINE NON TROVI CIÒ CHE CERCHI, RICHIEDI UN PREVENTIVO! SAPREMO PROPORTI LA SOLUZIONE PIÙ ADATTA ALLE TUE ESIGENZE!



4570



4571



4572



4574



4575



# SEGNALETICA DI SICUREZZA

Segnaletica in alluminio piano, disponibile in diversi formati (clicca su ogni immagine per saperne di più). Se non trovi quello che cerchi, richiedi un preventivo!



E1301 K W X Y



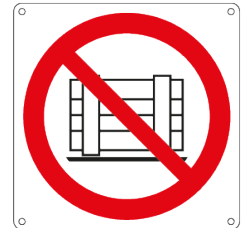
E1304 K W X Y



E1305 K W X



1312 K W X Y Z




E1335 K W X



E1351 K W X Y



E1352 K W X Y Z



E1354 K W X Y



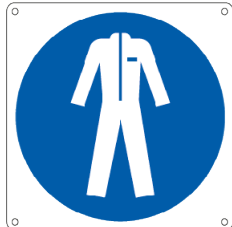
E1355 K W X Y



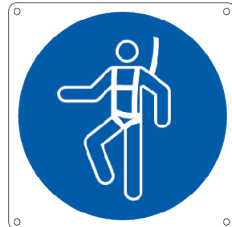
E1356 K W X Y




1359 W X Y Z



E1361 K W X



E1379 K W X Y



E15101 K W X Y



CASSETTA DI PRONTO SOCCORSO  
E20114 K W X Y



E2652 E3122



E2653



E2655



E2656 E3123



E2659





# SEGNALETICA PER CANTIERI

Segnaletica in lamiera sciolata, disponibile in diversi formati (clicca su ogni immagine per saperne di più). Se non trovi quello che cerchi, richiedi un preventivo!



**FCR160383**  
**FCR190383**  
lavori



**FCR190385**  
strettoia asimmetrica a sinistra



**FCR190386**  
strettoia asimmetrica a destra



**FCR190388**  
altri pericoli



**FCR263080**  
**FCH263080**  
passaggio obbligatorio  
a destra "girevole"



**FCR26005030**  
limite massimo di velocità 30 km/h



**FCR260041**  
dare precedenza nei sensi unici alternati



**FCR260047**  
senso vietato



**FCH260074**  
divieto di sosta



**FCR56100**  
attenzione uscita autocarri



**FCR5665**  
inizio cantiere



**FCR5666**  
fine cantiere



**FCR 532722**  
Dimensioni: 130 x 30 cm  
(precisare direzione della freccia: **D** = destra **L** = sinistra)

Lavori di		<input type="text"/>
		<input type="text"/>
Ordinanza		<input type="text"/>
Impresa		<input type="text"/>
Inizio	<input type="text"/>	Fine <input type="text"/>
Recapito		<input type="text"/>
Tel.		<input type="text"/>

**FCR 820382**  
Dimensioni 200 x 150 cm





# SEGNALETICA PER CANTIERI IN POLIONDA

Segnaletica per cantieri in polionda, disponibile in diversi formati (clicca su ogni immagine per info). Se non trovi quello che cerchi, richiedi un preventivo!



P05007



P05014



P05015



P05023



P05024



P05026



P05027



P05030

**È RIGOROSAMENTE VIETATO L'INGRESSO A TUTTE LE PERSONE ESTRANEE AI LAVORI**  
 La Direzione declina qualsiasi responsabilità nei confronti dei trasgressori per eventuali danni materiali alle persone e alle cose

**È OBBLIGATORIO USARE I MEZZI DI PROTEZIONE PERSONALE IN DOTAZIONE A CIASCUNO**

**NUMERO UNICO PER TUTTE LE EMERGENZE 112** **MEDICO**

**TUTTI I LAVORATORI SONO TENUTI A SEGNALARE SUBITO AI PROPRI CAPI GLI INFORTUNI, COMPRESSE LE LESIONI DI PICCOLA ENTITÀ A LORO ACCADUTE DURANTE IL LAVORO**

P07001

**VIETATO L'ACCESSO AI NON ADDETTI AI LAVORI**  
 La ditta non risponde di eventuali danni a persone o cose

**NOTE GENERALI PREVENZIONE INFORTUNI**

P07002

COMUNE DI		PROV. DI	
PERMESSO DI COSTRUIRE N°		DEL	
LAVORI DI			
PROPRIETÀ			
COMMITTENTE			
PROGETTISTA			
DIRETTORE LAVORI			
DIREZIONE CANTIERE			
ASSISTENTE TECNICO			
RESPONSABILE DELLA SICUREZZA			
COORD. DELLA PROGETTAZIONE			
COORDINATORE DEI LAVORI			
CALCOLATORE STATICO			
COLLABORATORE IN CORSO D'OPERA			
IMPRESA COSTRUTTRICE		ISCR. S.O.A.	
N° PRESUNTO DI LAVORATORI		N° PRESUNTO DI IMPRESE E LAVORATORI AUTONOMI	
SUBAPPALTI			
IMPIANTO ELETTRICO			
IMPIANTO IDRAULICO			
IMPIANTO METANO			
IMPORTO LAVORI			
DATA INIZIO LAVORI		DATA FINE LAVORI	

P07003

**SE TRA LA GAMMA DI CODICI PRESENTI IN QUESTE PAGINE NON TROVI CIÒ CHE CERCHI, RICHIEDI UN PREVENTIVO! SAPREMO PROPORTI LA SOLUZIONE PIÙ ADATTA ALLE TUE ESIGENZE!**





## VERNICE TRACCIALINEE SAFEIN®



**NS1011SW**  
Vernice traccialinee  
Safein® colore bianco.



**NS1011SN**  
Vernice traccialinee  
Safein® colore nero.



**NS1011SR**  
Vernice traccialinee  
Safein® colore rosso.



**NS1011SY**  
Vernice traccialinee  
Safein® colore giallo.



**NS1011SB**  
Vernice traccialinee  
Safein® colore blu.



**NS1011SG**  
Vernice traccialinee  
Safein® colore verde.



## VERNICE FLUORESCENTE SAFEIN®



**NS400SW**  
Vernice fluorescente  
da cantiere Safein®  
colore bianco fluo.



**NS400SA**  
Vernice fluorescente  
da cantiere Safein®  
colore arancio fluo.



**NS400SR**  
Vernice fluorescente  
da cantiere Safein®  
colore rosso fluo.



**NS400SY**  
Vernice fluorescente  
da cantiere Safein®  
colore giallo fluo.



**NS400SB**  
Vernice fluorescente  
da cantiere Safein®  
colore blu fluo.



**NS400SG**  
Vernice fluorescente  
da cantiere Safein®  
colore verde fluo.



**NS400SP**  
Vernice fluorescente  
da cantiere Safein®  
colore rosa fluo.





## ACCESSORI SAFEIN® PER LA MARCATURA



**NS401KS**  
asta di marcaggio per  
traccialinee Safein®.



**NS405KS**  
pistola di marcaggio  
per traccialinee Safein®.



## DIME IN ALLUMINIO



NC802A



NC803A



NC807A

**PARCHEGGIO**

NC1152A

**RISERVATO**

NC1153A

**VISITATORI**

NC1154A



LE DIME SONO  
REALIZZABILI IN  
QUALSIASI FORMATO E CON  
I SIMBOLI/TESTI CHE VUOI!  
SE NON TROVI CIÒ CHE  
CERCHI IN QUESTA PAGINA,  
RICHIEDI UN PREVENTIVO!



## BARRIERE E TRANSENNE



**BAR0635A**  
barriera in polietilene,  
dimensioni 200 x 100 cm.



**BARV170**  
barriera 3 moduli,  
dimensioni cm 100 x 170,  
peso 3,2 kg.



**RLM1004**  
transenna 4 moduli,  
dimensioni cm 100 x 100,  
peso 13,5 kg.



**BARS801N**  
transenna in alluminio in kit,  
dimensioni modulo 70 x 90 cm.




**QDT150**  
quadrilatero per chiusini,  
dimensioni 100 x 100 x 100 cm.





**BARD230**  
barriera in polietilene,  
estensibile fino a 2,30 metri.



**BARV200**  
barriera leggera in polipropilene,  
estensibile fino a 2,00 metri.



**TRS200R**  
transenna modulare con pannello  
rifrangente, dimensioni 200 x 110 cm.

## SEGNALATORI LUMINOSI



**LAL119Y**  
segnalatore luminoso con luce  
bifacciale lampeggiante classe R6.



**LAF119R**  
segnalatore luminoso con luce  
rossa bifacciale fissa classe R6.



## CONI DA CANTIERE



ALTRI CONI  
OMOLOGATI  
DISPONIBILI.  
RICHIEDI UN  
PREVENTIVO!

OMOLOGATO!

**COR55**  
cono rifrangente omologato, altezza 54 cm.



**C081**  
cono stradale, altezza 50 cm, peso 640 g.



**C081R**  
cono rifrangente, altezza 50 cm, peso 640 g.



**C083**  
cono stradale, altezza 30 cm, peso 375 g.



**CORV50**  
cono retrattile, altezza 58 cm, peso 1,3 kg.



**CORV46**  
cono in PVC morbido, altezza 70 cm, peso 3,1 kg.



**COR9100**  
cono, dimensioni cm 54 x 100 h, peso 7 kg.



**BAR9945**  
testina tendinastro per cono con nastro lunghezza 4 metri.

## ARTICOLI PER CANTIERI



**OSC421**  
corda segnaletica colore giallo, Ø 10 mm, lunghezza 200 metri.



**OSC422**  
corda segnaletica colore rosso, Ø 10 mm, lunghezza 200 metri.



**PSS30**  
paletta segnaletica per movieri, disco Ø 30 cm, manico 20 cm.



**BSL108**  
bandiera segnaletica per movieri, dimensioni 80 x 60 x 108 cm.




## PALI, BASI, SOSTEGNI E RETI




**PALO NORMALE**  
**STC415** - Ø 40 mm, h 1,50 metri.  
**STC420** - Ø 40 mm, h 2,00 metri.  
**STC430** - Ø 40 mm, h 3,00 metri.  
**STC435** - Ø 40 mm, h 3,50 metri.



**PALO ANTIROTAZIONE**  
**STC6020** - Ø 60 mm, h 2,00 metri.  
**STC6030** - Ø 60 mm, h 3,00 metri.  
**STC6033** - Ø 60 mm, h 3,30 metri.  
**STC6035** - Ø 60 mm, h 3,50 metri.  
**STC6040** - Ø 60 mm, h 4,00 metri.



**BAC2**  
 base appesantita  
 per pali Ø 48 mm,  
 dimensioni Ø 50 cm,  
 peso 19 kg.



**BAC4**  
 base in ferro verniciato  
 per pali Ø 48 mm,  
 dimensioni Ø 50 cm,  
 peso 3,4 kg.



**SZ25**  
 sacco zavorra in PVC, riempibile  
 solo con graniglia di pietra.



**SZ24**  
 sacco zavorra in PVC, riempibile  
 con acqua o sabbia (con tappo ermetico).



**PAG160**  
 palina geodetica altezza 160 cm.



**RC180**  
 rete in rotolo con banda "LAVORI IN CORSO", altezza 1,80 x lunghezza 50 metri.



**RC266**  
 rotolo di rete altezza 1,20 x lunghezza 50 metri.

## NASTRI SEGNALETICI PER CANTIERI



**NS700**  
 nastro segnaletico in  
 polietilene, altezza 70 mm,  
 lunghezza rotolo 500 metri.



**NSR250**  
 nastro rifrangente in  
 polietilene, altezza 75 mm,  
 lunghezza rotolo 250 metri.




**NASTRI DA INTERRARE IN POLIETILENE**  
**NS706** - nastro con testo "ATTENZIONE TUBAZIONI ACQUA".  
**NS707** - nastro con testo "ATTENZIONE CAVI ELETTRICI".  
**NS708** - nastro con testo "ATTENZIONE CAVO TELEFONICO".  
**NS709** - nastro con testo "ATTENZIONE TUBO GAS".  
**NS711** - nastro con testo "ATTENZIONE TUBO FOGNATURE".  
**NS712** - nastro con testo "CAVI ELETTRICI ENEL".




## RAMPE PASSACAVI




**PGRV240**  
rampa passacavi, dimensioni  
1000 x 240 x 72 mm, peso 8,10 kg.



**PGRV47**  
rampa passacavi a 5 posti, dimensioni  
910 x 500 x 45 mm, peso 16,5 kg.



**PGR306N**  
rampa passacavi, dimensioni  
400 x 300 x 60 mm, peso 4,8 kg.



**PGRV48**  
rampa passacavi a 3 posti, dimensioni  
910 x 500 x 70 mm, peso 16,8 kg.



**PGR080**  
rampa passacavi, dimensioni  
845 x 302 x 92 mm, peso 12,8 kg.

## KIT CAVALLETTO

Kit di pronto intervento composto da cavalletto richiudibile in ferro zincato Ø 14 mm e segnale con pellicola rifrangente di classe 1. Pratico, leggero, maneggevole, utile nelle situazioni di emergenza, **ideale per furgoni attrezzati**. Misura esterna 68 x 68 cm.



**IL KIT È FORNIBILE CON TUTTE LE FIGURE DEL CODICE DELLA STRADA. RICHIEDI UN PREVENTIVO!**



**CVGLR6041**  
dare precedenza nei sensi unici alternati.



**CVGLR8383**  
lavori in corso.



**CVGLR7080**  
passaggio obbligatorio a destra.



**CVGLR9045N**  
diritto di precedenza nei sensi unici alternati.



## ABBIGLIAMENTO




**GBR07A**  
gilet ad alta visibilità  
colore arancio.



**GBR07Y**  
gilet ad alta visibilità  
colore giallo.



**VPS8034.**  
bermoda blu in cotone,  
taglie dalla S alla XL.



**VPS8185.**  
polo blu in cotone,  
taglie dalla S alla XXL.



**VPS8186.**  
polo bianca in cotone,  
taglie dalla S alla XXL.



**VPS8772G.**  
t-shirt grigio/nero in cotone stretch,  
taglie dalla M alla XXL.



**VPS8772B.**  
t-shirt blu/grigio in cotone stretch,  
taglie dalla M alla XXL.

## ARTICOLI RINFRESCANTI



**EDS660**  
asciugamano  
rinfrescante.



**EDS671**  
inserto rinfrescante  
per elmetti.



**EDS666.**  
gilet rinfrescante,  
taglie dalla M alla XXXL.



**EDS670**  
bandana rinfrescante.



**SI ATTIVANO CON L'ACQUA!**





## DISPOSITIVI DI PROTEZIONE INDIVIDUALE



### ELE320.

elmetto Primero con sottogola, peso 440 g.  
Fornibile in diversi colori.



### ANCE0747.

elmetto dielettrico per lavori in quota,  
peso 470 gr. Fornibile in diversi colori.



### ELE25.

elmetto economico, peso 300 gr.  
Fornibile in diversi colori.



### APU9314

occhiale a mascherina Ultravision.



### APU9302

occhiale a mascherina Ultrasonic.



### AP6250

Inseri auricolari con cordino 3M™ E-A-R™ PUSH-INS™.



### APH511

cuffie 3M™ PELTOR OPTIME™ I.



### APH541

cuffie 3M™ PELTOR OPTIME™ III.



### APE6200

inserti auricolari E-A-R™ Classic™,  
distributore da 250 coppie.



### GER013L

guanti rischio meccanico, taglia L.



### GER016.

guanti rischio meccanico, taglie L - XL.



### GER018L

guanti rischio meccanico, taglia L.





# DISPOSITIVI ANTICADUTA



**ANC0106**  
imbracatura a 5 attacchi, taglia unica.



**ANC1275**  
imbracatura a 2 attacchi, taglia unica.



**ANC2120.**  
imbracatura a 4 attacchi, taglia M-L.



**ANC3138**  
anticaduta retrattile con cavo in acciaio da 15 metri.



**ANC203007**  
cordino di posizionamento, lunghezza da 1,15 a 2 metri.




**ANC203101**  
cordino di posizionamento, lunghezza da 0,5 a 2 metri.



185 cm

**ANC5030101**  
cordino con assorbitore, lunghezza 185 cm, peso 390 gr.



190 cm

**ANC5030201**  
cordino a Y con assorbitore e tre moschettoni, lunghezza 190 cm, peso 1690 gr.



**ANC1883**  
treppiede di sicurezza in alluminio, peso 17 kg.



**ANC0284**  
dispositivo di recupero con cavo in acciaio da 20 metri.



**ANC3137**  
anticaduta retrattile con cavo in acciaio da 10 metri.



## VALIGETTE FLUO DI MEDICAZIONE

### VALIGETTA FLUO ALLEGATO 1

Per aziende dei gruppi A e B con 3 o più lavoratori.

Contenuto: presidi medicali prescritti dall'Allegato 1 D.M. n. 388.



ALLEGATO 1

**BRV101F**  
valigetta fluo in plastica  
ALLEGATO 1, dimensioni  
42 x 31 x altezza 11 cm.



### VALIGETTA FLUO ALLEGATO 2

Per aziende del gruppo C con meno di 3 lavoratori che non rientrano nel gruppo A. Contenuto: presidi medicali prescritti dall'Allegato 2.



ALLEGATO 2

**BRV201F**  
valigetta fluo in plastica  
ALLEGATO 2, dimensioni  
32 x 23 x altezza 8 cm.



**BR0690**  
stazione di lavaggio oculare  
cm 41 x 32 x 7,5, peso 1,20 kg.



**BRC103**  
matita levaschegge  
con astuccio.



ARMADIETTI  
FLUO ALLEGATO 1  
(COD. BRA101F)  
E ALLEGATO 2  
(COD. BRA201F)





## SUPPORTI LOMBARI E GINOCCHIERE



**EDS335**  
coppia di ginocchiere con calotta, taglia unica.



**EDS230**  
coppia di ginocchiere, taglia unica.



**EDS100.**  
supporto lombare versione economica, taglie dalla S alla XL.

## DOCCE E LAVAOCCHI DI EMERGENZA




**LVD11Y**  
lavaocchi a parete  
con vaschetta in ABS.




**LVD20Y**  
doccetta singola estraibile  
con supporto a parete.



**LVD22Y**  
doccetta doppia estraibile  
con supporto a parete.



**LVD12Y**  
lavaocchi a pavimento  
con comando singolo.



**LVD13Y**  
lavaocchi a pavimento  
con doppio comando.



## CREME BARRIERA



**CRG042**

crema barriera Oil Protector Remo Tech da 100 ml.



**CRG038**

crema barriera Universal Protector da 100 ml.



**CRG046**

crema barriera Idrosolubil Protector da 100 ml.



**CRG060**

detergente Soft Ultra lavamani da 250 ml.



**CRG004**

crema curativa idratante Lotion D da 100 ml.

## SISTEMI DI ILLUMINAZIONE



**4.000 lumen**

**LR766**

faretto led 50W, mm 310 x 120 x 340, peso 2,07 kg.



**1.600 lumen**

**LR750**

faretto led 20W, mm 170 x 163 x 230, peso 940 g.



**LR201**

lampada da testa 10W, mm 170 x 170 x 50, peso 136 g.



**1.600 lumen**

**LR749**

proiettore led 20W, dimensioni 171 x 86 x 68 cm, peso 3 kg.



**4.000 lumen**

**LR746**

proiettore led 50W, dimensioni 184 x 94 x 94 cm, peso 3,4 kg.



**17.000 lumen**

**LR755**

proiettore led 200W, dimensioni 110 x 20 x 12 cm, peso 6,8 kg.